

Сопряжение iT300 с регулятором iT500



1 Для сопряжения iT300 с приемником, вставьте screwdriver или аналогичный предмет в отверстие на левой стороне iT300 и удерживайте в течение 2-х секунд.




2 Красный индикатор мигнет в правом верхнем углу iT300.




3 Для активации экрана, нажмите символ START




Нажмите и удерживайте в теч. 3 сек.



4 Нажмите символ чтобы начать сопряжение с приемником



5 Сопряжение с датчиком iT300, занимает больше времени, чем с приемником iT500RX.



6 iT500 успешно сопряжен с iT300, когда антенна перестанет мигать.

нажмите или чтобы вернуться на главный экран

ВНИМАНИЕ! Красный индикатор iT300 может продолжать светиться еще какое-то время.

i Датчик iT300 должен находиться в правильно подобранном месте, для точного измерения температуры в данной зоне.