

SPRZĘGŁO HYDRAULICZNE

SHE SP ELTERM

z separatorem powietrza (wymienny) ze stali nierdzewnej

	SHE SP 32/80	SHE SP 40/100	SHE SP 50/100	SHE SP 65/150	SHE SP 80/200
Króćce	32(1¼")	40(1½")	50 (2")	65 (2½")	80 (3")
Kod towaru	04 03 040	04 03 060	04 03 070	04 03 140	04 03 209
Max przepływ	2,3 m³/h	3,5 m³/h	4,0 m³/h	8,0 m³/h	12 m³/h
Max moc przy ΔT = 15K (kW)	do 40	do 60	do 70	do 140	do 209
4 x przyłącza	GW 1¼"	Gz 1½"	Gz 2"	kołnierz 2½"	kołnierz 3"
Temp. max.	110°C	110°C	110°C	110°C	110°C
Ciśn. nomin.	3 bary	3 bary	3 bary	3 bary	3 bary
H1 mm	340	340	400	565	680
H2 mm	300	300	350	500	600
H3 mm	480	480	555	745	885
H4 mm	65	65	75	90	105
HC mm	660	660	735	925	1065
DZ mm	Ø90	Ø114	Ø114	Ø159	Ø219
Poj. V	1,6 l	2,7 l	3,2 l	8,9 l	19,7 l
p x V (bar x l)	4,8	8,1	9,6	26,7	59,1
Odpow. i zawór	w kpl.	w kpl.	w kpl.	w kpl.	w kpl.

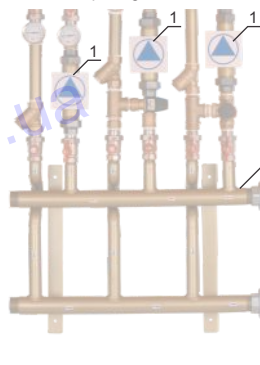
Do 30% dłuższa żywotność kotła dzięki skutecznej ochronie przed niską temp. wody powrotnej.

Zwiększenie komfortu użytkowania dzięki wykorzystaniu odmulania oraz odpowietrzania układu.

Do 30% dłuższa żywotność pompy za sprawą wzajemnego niezakłócania pracy.

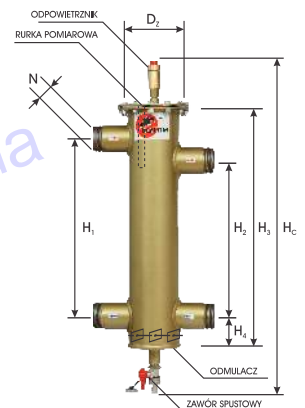
Dużo szybsza reakcja automatyki kotła.

obwód ogrzewania podłogowe obwód c.o.



PRZYKŁADOWE ZASTOSOWANIE SPRZĘGŁA HYDRAULICZNEGO SHE SP ELTERM

1. POMPA C.O.
2. SPRZĘGŁO SHE
3. KOLEKTOR FIRMY ELTERM
4. KOCIOŁ C.O. (węglowy, gazowy, elektryczny, olejowy)
5. STEROWNIK NA KOTLE C.O.



SPRZĘGŁA HYDRAULICZNE SHE SP




32/80
do 40kW



40/100
do 60kW



50/100
do 70kW



65/150
do 140kW



80/200
do 209kW

łatwy do wyczyszczenia wymienny separator powietrza ze stali nierdzewnej.